

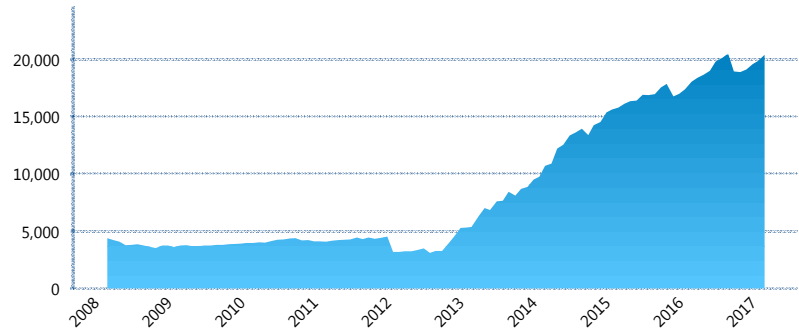
I. INFORMACIÓN FINANCIERA

I) Detalles del Fondo

Detalles del Fondo	
Razón Social	Siefore Azteca Básica 4, S.A. de C.V.
Inicio de Operaciones	03/03/2008
Tipo de Fondo	Básica
Clave Bolsa	AZTBAS4
Activos Administrados *	20,396
ISIN	MX54AZ040029
Comisión Anual	1.1%
Administrador	Afore Azteca, S. A. de C. V.
Director General	C. Sr. Eduardo Benigno Parra Ruiz
Presidente del Consejo	Ricardo Benjamín Salinas Pliego

Activos Administrados *

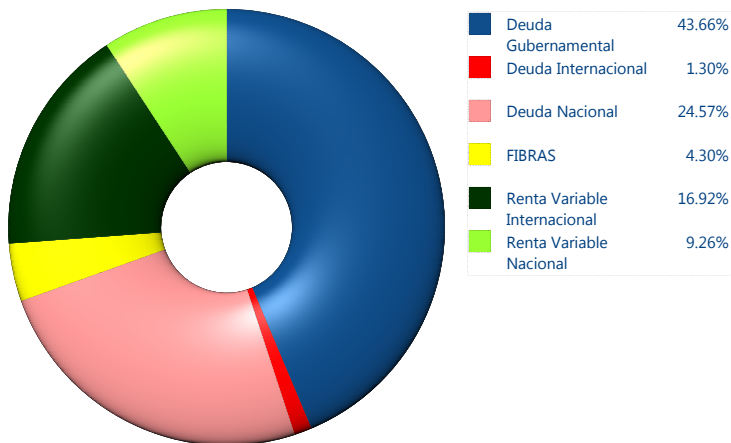
\$20,396



*Cifras en millones de pesos

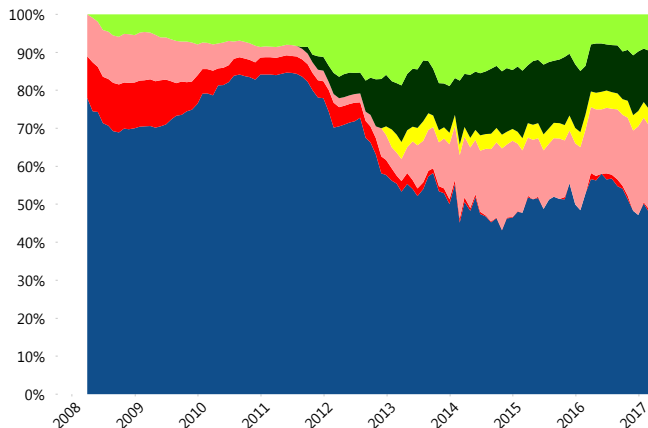
Contiene el efecto de fusiones, cortes transversales y transferencias por edad. Para mayor información consultar: <http://www.consar.gob.mx/gobmx/Aplicativo/Factsheets/EC/ECSAR.pdf>

II) Inversiones



Tipo de Instrumento	Azteca (SB4)	Sistema Básicas 4**
Renta Variable Nacional	Renta Variable Nacional 9.26%	7.45%
Total	9.26%	7.45%
Renta Variable Internacional	Renta Variable Internacional 16.92%	17.14%
Total	16.92%	17.14%
Mercancías	Mercancías 0.00%	0.29%
Total	0.00%	0.29%
FIBRAS	FIBRAS 4.30%	1.64%
Total	4.30%	1.64%
Estructurado	Estructurados 0.00%	4.89%
Total	0.00%	4.89%
Deuda Nacional	Alimentos 0.00%	0.39%
	Automotriz 0.36%	0.06%
	Banca de Desarrollo 2.04%	1.85%
	Bancario 0.86%	1.11%
	Bebidas 0.72%	0.30%
	Cemento 0.00%	0.06%
	Centros Comerciales 0.00%	0.08%
	Consumo 0.90%	0.21%
	Deuda CP 0.25%	0.01%
	Empresas Productivas del Estado 4.57%	2.34%
	Estados 1.09%	0.62%
	Europesos 0.85%	3.15%
	Grupos Industriales 0.66%	0.52%
	Infraestructura 3.05%	2.99%
	Otros 0.22%	0.96%
	Papel 0.00%	0.06%
	Serv. Financieros 5.84%	0.36%
	Siderúrgica 0.31%	0.01%
	Telecom 0.66%	1.30%
	Transporte 0.00%	0.24%
	Vivienda 2.19%	1.47%
Total	24.57%	18.10%
Deuda Internacional	Deuda Internacional 1.30%	1.12%
Total	1.30%	1.12%
Deuda Gubernamental	BONDESD 5.91%	0.87%
	BONOS 10.78%	14.07%
	BPA182 0.00%	0.03%
	CBIC 1.47%	2.95%
	CETES 0.00%	3.65%
	REPORTO 0.85%	4.36%
	UDIBONO 24.17%	22.26%
	UMS 0.48%	1.18%
Total	43.66%	49.37%
Total	100.00%	100.00%

Evolución de Inversiones



**Considera las inversiones de todo el grupo de SIEFORES Básicas 4
Cifras al cierre de marzo de 2017

III) Desempeño

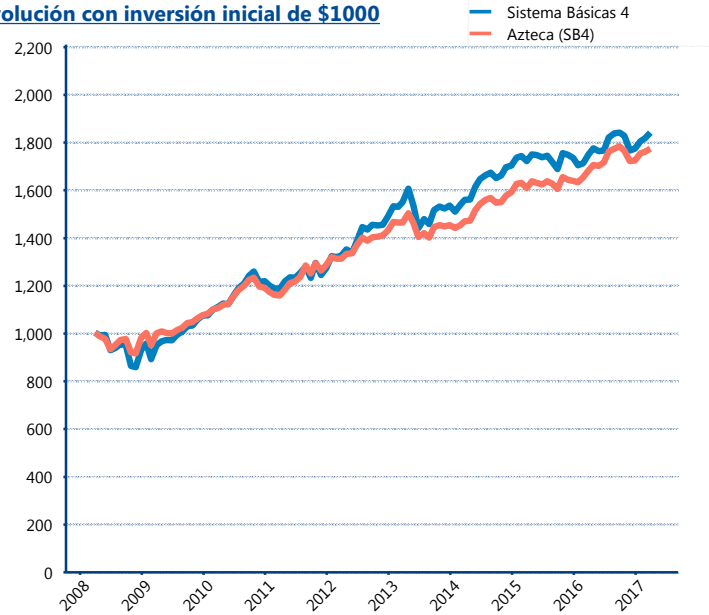
Rendimiento Bolsa

Tipo	Azteca (SB4)	Sistema Básicas 4
1 año	5.00%	4.92%
2 años	4.91%	3.40%
3 años	6.37%	5.65%
5 años	6.09%	6.69%

Indicador de Rendimiento Neto

Siefore	IRN %
Profuturo (SB4)	8.94%
SURA (SB4)	8.43%
Banamex (SB4)	8.13%
PensionISSSTE (SB4)	7.52%
Metlife (SB4)	7.50%
Principal (SB4)	7.37%
XXI-Banorte (SB4)	7.15%
Invercap (SB4)	7.11%
Azteca (SB4)	7.07%
Coppel (SB4)	6.97%
Inbursa (SB4)	5.39%
Promedio Simple	7.42 %
Promedio Ponderado	7.69 %

Evolución con inversión inicial de \$1000



Construido con el precio de la Siefore registrado en la Bolsa Mexicana de Valores

IV) Medidas de sensibilidad y riesgos

Evolución del Plazo Promedio Ponderado

